

Tutoriel : le matching recruteur

Méthode n°1 : Recherche à partir d'une offre Offre publiée sur Nos Talents Nos Emplois

1 Cliquez sur "Recherche à partir d'une offre" dans l'onglet "CVthèque" de votre tableau de bord :



2 Découvrez les profils les plus pertinents

Vos offres d'emploi apparaissent sous forme de liste. Pour visualiser les candidats compatibles avec vos offres, cliquez à droite de votre écran sur le bouton :

Recherche vivier



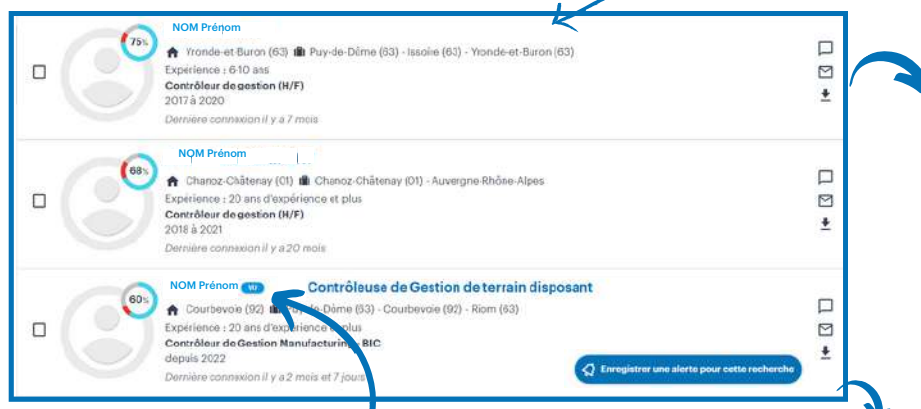
En **7 secondes**, l'algorithme sélectionne les critères de vos offres, analyse les CV des candidats et vous propose les meilleurs candidats.

3 Déterminez les meilleurs candidats

Ci dessous, un exemple d'une offre de contrôleur de gestion H/F.

Par défaut, les profils des candidats proposés sont compatibles à 50% et plus avec votre offre. Pour augmenter/diminuer ce taux, utilisez le curseur :

Matching : 50%



The screenshot shows a job listing for 'Contrôleur de gestion (H/F)'. Three candidate profiles are listed with their compatibility percentages: 75%, 68%, and 60%. Each profile includes a name, location, experience, and job title. To the right of each profile are icons for commenting, contacting, and downloading the CV. A blue arrow points to the 'Recherche vivier' button in the previous step, and another blue arrow points to the 'Enregistrer une alerte pour cette recherche' button at the bottom of the listing.

A ce stade, plusieurs possibilités s'offrent à vous :

- Commenter le profil (non visible par le candidat)
- Contacter le candidat
- Télécharger le CV et/ou le profil



Ceci signifie que vous avez déjà visualisé le profil.

Vous pouvez vous créer une alerte pour recevoir les nouveaux profils.

Le bandeau disponible à gauche de votre écran vous permet d' **affiner votre recherche** en sélectionnant les critères souhaités (compétences, type de contrat, langues...).

Vous pouvez trier les profils selon vos choix.



Si vous cochez un critère, cela signifie qu'il est **indispensable** dans votre recherche.

4 Sélectionnez vos candidats

En cliquant sur le nom du candidat, vous verrez apparaître les éléments de son profil qui ont matché.

A l'issue de vos recherches, vous pourrez :

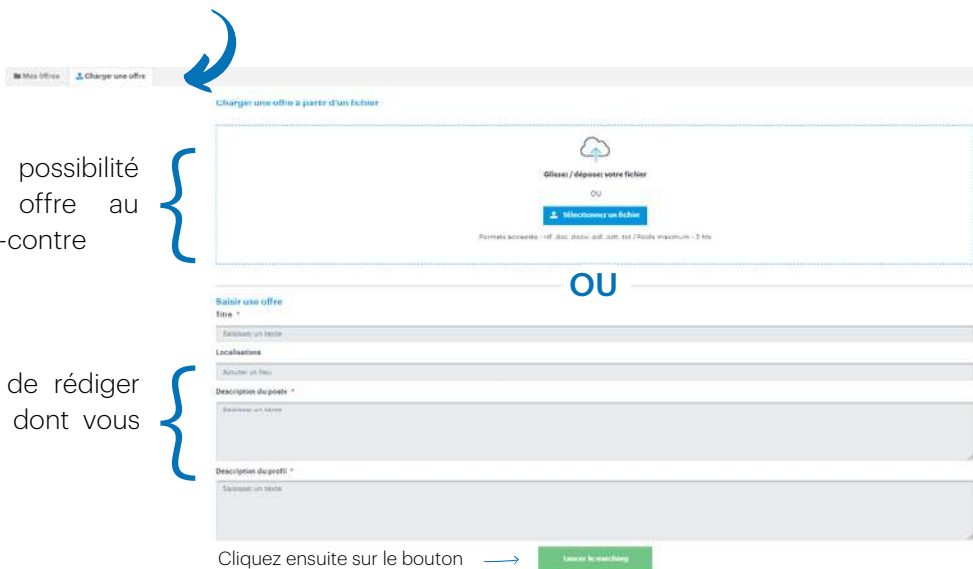
- **consulter** le CV
- **télécharger** et/ou **imprimer** le CV
- **retenir** ou **écarter** le profil
- **contacter** le candidat.

Méthode n°1 : Recherche à partir d'une offre Offre NON publiée sur Nos Talents Nos Emplois

1 Cliquez sur "Recherche à partir d'une offre" dans l'onglet "CVthèque" de votre tableau de bord. Puis cliquez sur "Charger une offre".

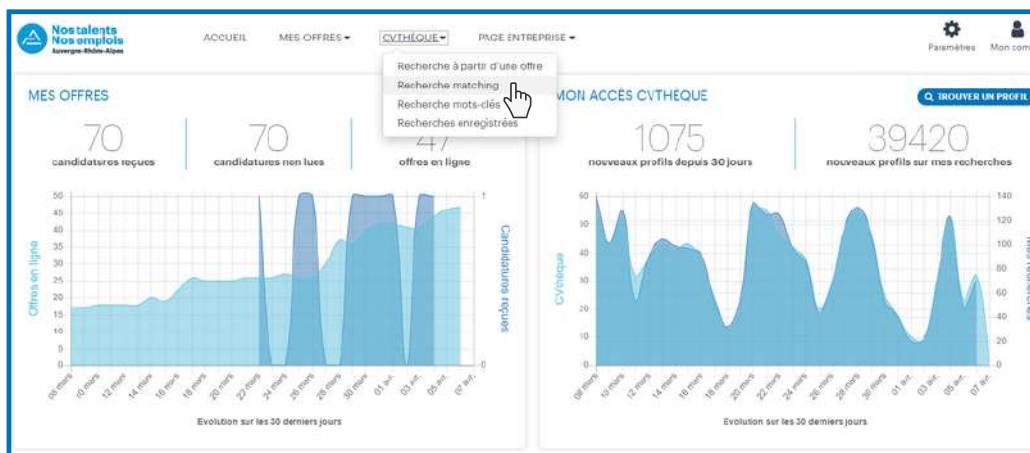
Vous avez la possibilité d'importer une offre au format proposé ci-contre

OU la possibilité de rédiger manuellement ce dont vous recherchez



Méthode n°2 : Recherche Matching avec critères

1 Cliquez sur "Recherche matching" dans l'onglet 'CVthèque' de votre tableau de bord.



Dans le bandeau disponible à gauche de l'écran, remplissez vos critères de recherche. Plus vous affinez votre recherche et plus les profils seront ciblés.

Une liste de candidat apparaîtra de la même manière qu'avec une offre publiée sur la plateforme.

Ma recherche
33 PROFILS

Un fois votre recherche effectuée, vous aurez la possibilité d'enregistrer votre recherche.

