

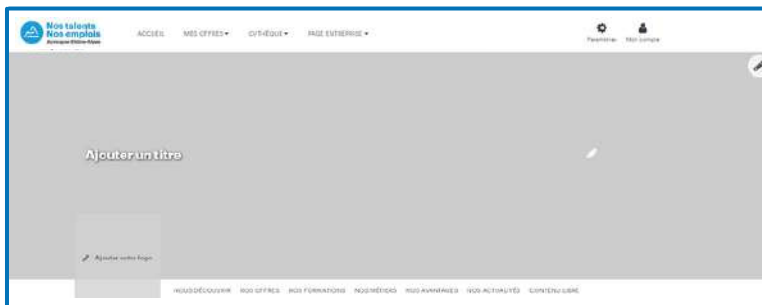
Tutoriel : la page entreprise

1 Rendez-vous sur votre compte recruteur



Cliquez sur "Ma page entreprise" dans les onglets de votre page d'accueil.

2 Remplissez les éléments obligatoires pour la publication de la page



Etape obligatoire : insérez une bannière au format 1900x1000 px (jpg ou png - 100Ko max).

Etape obligatoire : ajoutez votre logo dans un format carré 190x190 px (jpg ou png - 50Ko max).

Récapitulatif des rubriques de la page

Elles sont facultatives, vous n'êtes pas obligé de toutes les compléter.

Cependant, plus il y aura de contenu, plus vous aurez de chance d'attirer des candidats !

3 Editez la rubrique "Nous découvrir"



Cliquez sur "Editer la rubrique".

Vous pouvez ajouter vos réseaux sociaux.

Etape obligatoire :
ajoutez un descriptif
de l'entreprise en 150
mots minimum

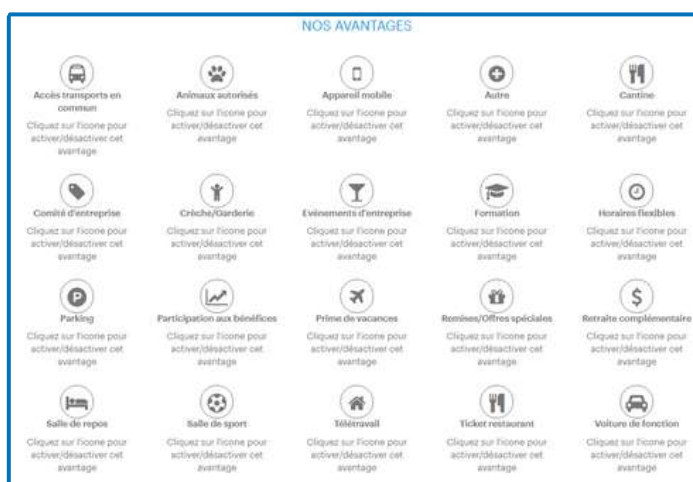
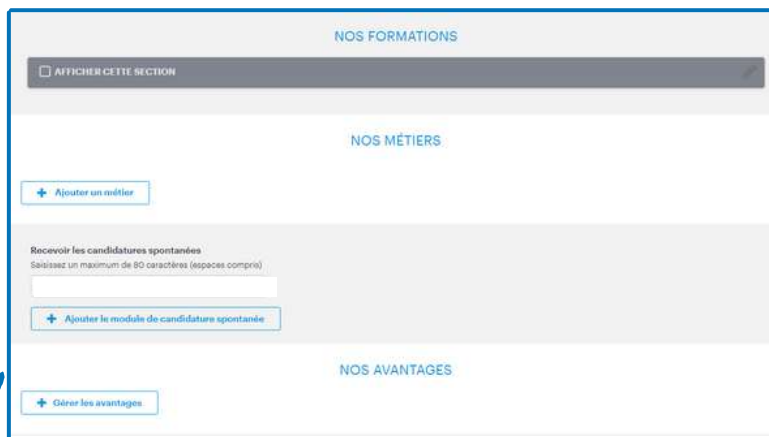
Les vidéos doivent
être sous forme de
lien (Youtube ou
Dailymotion).

4 Rendez visible toutes vos offres sur votre page entreprise

5 Complétez les différentes sections

Vous pouvez proposer aux candidats de postuler spontanément dans l'entreprise.

Il faut donc renseigner l'adresse électronique sur laquelle vous souhaitez recevoir ces candidatures. Elles apparaîtront également dans votre espace recruteur.



Vous pouvez choisir parmi la liste d'avantages ceux que vous souhaitez mettre en avant.

Pour cela, cliquez sur l'icône pour le sélectionner. Vous pouvez ensuite le détailler en quelques mots.

6 Terminez par votre actualité

+ Ajouter une actualité

+ Ajouter un contenu

Si une information importante à vos yeux n'a pas pu être mentionnée plus haut, utilisez le bouton d'ajout de contenu pour la partager ! (Ex : vos labels)

7 Publiez votre page entreprise sur Nos Talents Nos Emplois

Publier

Une fois que vous avez publié votre page, vous pouvez toujours la modifier quand vous le souhaitez en retournant sur l'onglet "Ma page entreprise" sur votre profil.

Vous avez également l'opportunité de partager cette page sur votre site ou vos réseaux sociaux par exemple.



Vous avez des questions ? Contactez-nous :
admin.nostalentsnosemplois@auvergnerhonealpes.fr



La Région
Auvergne-Rhône-Alpes